



RAPPORT DE GESTION 2023

CP | Fonds interprofessionnel
de prévoyance - FIP

SOMMAIRE

ÉDITORIAL

06

PLACEMENTS

10

ENGAGEMENTS

14

BILAN ET COMPTE
D'EXPLOITATION

21

ORGANISATION

27

CHIFFRES CLÉS

09

EFFECTIFS

11

SITUATION DU FONDS

17

PLANS
DE PRÉVOYANCE

24



DES PRESTATIONS EXCEPTIONNELLES
À UN COÛT MAÎTRISÉ

Éditorial

Unisanté, le Centre universitaire de médecine générale et santé publique annonçait début juillet dernier que « l'espérance de vie en Suisse pour l'année 2023, atteindrait 85.8 ans pour les femmes et 82.2 ans pour les hommes. Il s'agit d'un niveau encore jamais atteint en Suisse, dépassant de plus de trois mois l'espérance de vie à la naissance de 2019, déjà parmi les plus élevées au monde. La tendance historique en augmentation, perdue en 2020, semble être retrouvée.».

Le développement de la médecine et de la technologie pourrait confirmer la continuité de cette tendance pour ces prochaines années. De plus, le regain de liberté retrouvée a eu un impact positif sur l'ensemble de la société ainsi que de l'économie.

Ces nouvelles extrêmement réjouissantes amènent leur lot de défis pour l'avenir, tout particulièrement dans le domaine de la prévoyance.

L'année 2023 marque également le retour de bons résultats sur les marchés financiers malgré une forte volatilité liée à la situation économique, géopolitique et climatique incertaine. Malgré ces défis et grâce à une gestion efficiente et diversifiée, notre fonds a su profiter de la bonne performance des marchés.

Dans l'ensemble, la majorité des classes d'actifs ont connu une bonne progression. Ainsi, au 31 décembre 2023, notre fonds affiche un rendement de +4.32%. Cela a contribué à améliorer et consolider la situation financière avec un degré de couverture passant de 103.8% au 31 décembre 2022 à 105.6% au 31 décembre 2023.

Dans ce contexte, le Conseil de fondation a décidé de créditer les avoirs de vieillesse des assurés actifs d'un intérêt de 2.50% et de verser un bonus aux bénéficiaires de rente équivalant à un quart d'une rente mensuelle.

Ce début d'année 2024 s'est inscrit dans la continuité de la précédente avec de solides performances de marché. Celles-ci ont notamment été stimulées par la technologie américaine et le développement fulgurant de l'intelligence artificielle.

Malgré tout, l'été est marqué par une volatilité en lien avec les craintes des investisseurs d'une reprise économique plus faible qu'attendue. Le suivi des placements continue à bénéficier, comme par le passé, d'une vigilance constante.

Néanmoins, notre fonds peut aborder l'avenir avec confiance, bien que la prudence soit de mise car ces prochaines années seront vraisemblablement plus couramment impactées par les tensions mondiales et l'imprévisibilité de l'évolution des investissements.

La durabilité est intégrée au sein de notre fonds depuis plusieurs années à présent. Cette année voit le fonds établir son premier rapport de durabilité au 31 décembre 2023. Cela marque une étape significative dans son engagement en faveur d'une gestion responsable de ses actifs financiers. Ce rapport de durabilité qui figure sur le site fip.ch / Durabilité / Rapport de durabilité vise à donner un aperçu transparent des mesures très concrètes et pragmatiques prises pour inclure les critères environnementaux, sociaux et de gouvernance (ESG) dans le processus d'investissement.

Depuis le 1^{er} septembre 2023, la nouvelle Loi sur la protection des données (nLPD) est entrée en vigueur, renforçant les dispositions légales en la matière. En collaboration avec le gérant du fonds, les directives ont été révisées pour intégrer et formaliser les nouvelles exigences de la nLPD, sans générer de coûts supplémentaires.

Le Conseil de fondation remercie les assurées et assurés de la confiance témoignée et continue de s'engager pour une prévoyance professionnelle attractive et durable répondant à leurs attentes.

Stéphane Krebs
Président du Conseil de fondation

Christian Rey
Gérant



Chiffres-clés

	2023	2022	2021
Nombre d'assurés actifs	33 588	35 963	33 405
Nombre de bénéficiaires de rentes	4 312	4 068	3 295
Nombre d'employeurs affiliés	5 463	5 527	5 059
Somme au bilan (en millions de francs)	3 911	3 768	3 651
Performance (en %)	4.32	-8.81	7.92
Degré de couverture (en %)	105.6	103.8	118.1
Frais de gestion par assuré (en francs)	236	197	190
Frais de gestion de la fortune (en % du total des placements)	0.63	0.62	0.63
Intérêt crédité sur l'entier des avoirs de prévoyance (en %)	2.50	2.00	3.00
Taux d'intérêt minimal LPP (en %)	1.00	1.00	1.00

LES AVANTAGES QUI FONT LA DIFFÉRENCE

Placements

RÉPARTITION DES PLACEMENTS (EN FRANCS)

	31.12.2023		31.12.2022		Stratégie de placements
	CHF	%	CHF	%	
Liquidités	125 476 311	3.2	92 470 563	3.4	2.0
Obligations en CHF	552 786 663	14.3	535 707 879	14.4	20.0
Obligations en monnaies étrangères	229 663 246	5.9	224 411 121	6.0	7.0
Obligations convertibles étrangères	119 176 159	3.1	114 496 799	3.1	3.0
Actions suisses	639 449 391	16.5	614 844 114	16.5	15.0
Actions étrangères	720 022 002	18.6	733 347 368	19.6	20.0
Immobilier suisse	871 586 810	22.5	773 960 762	20.7	16.0
Immobilier étranger	207 755 339	5.4	228 033 330	6.1	7.0
Placements alternatifs	407 314 558	10.5	415 857 200	11.1	10.0
Total	3 873 230 480	100.0	3 733 129 137	100.0	100.0

PERFORMANCE

La performance enregistrée par le fonds s'est élevée à 4.32%

Univers de comparaison

Performance du FIP		Swisscanto		UBS		Credit Suisse	
2023	2022	2023	2022	2023	2022	2023	2022
4.32%	-8.81%	5.10%	-8.80%	4.92%	-9.63%	5.45%	-10.11%

Effectifs

AFFILIÉS

A la fin de l'exercice 2023, le nombre d'employeurs affiliés s'élevait à **5 463**.

ASSURÉS ACTIFS

Le nombre des assurés actifs est passé de 35 963 au 31 décembre 2022 à 33 588 au 31 décembre 2023.

RÉPARTITION DES ASSURÉS

	31.12.2023		31.12.2022	
	Nombre	Age moyen	Nombre	Age moyen
Hommes	19 329	44.4 ans	21 043	45.0 ans
Femmes	14 259	44.3 ans	14 920	44.0 ans
Total	33 588	44.4 ans	35 963	44.6 ans

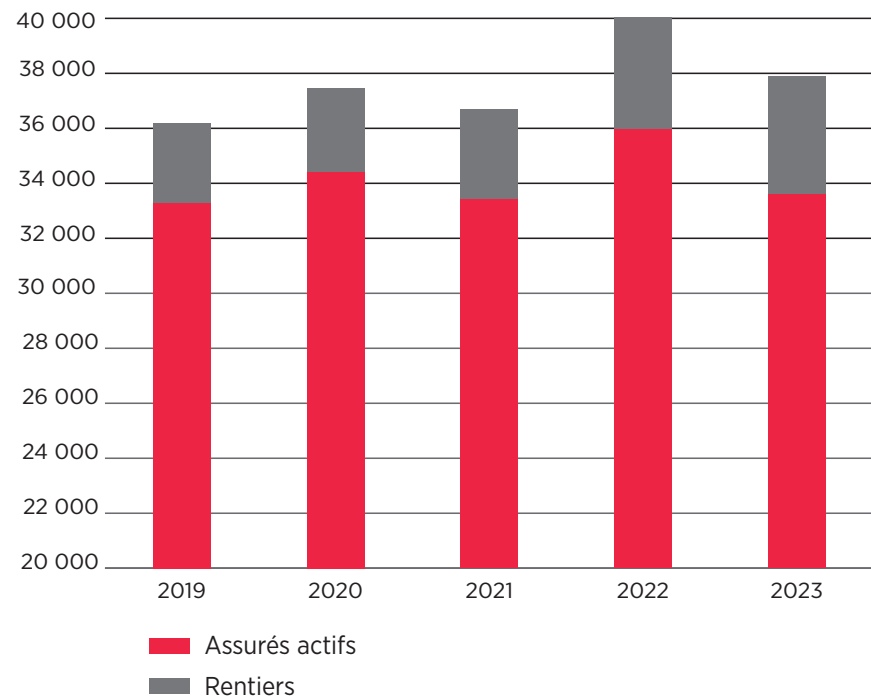
BÉNÉFICIAIRES DE RENTES

Le Conseil de Fondation a octroyé un bonus de rente égal à un quart de la rente mensuelle à tous les bénéficiaires de rentes présents au 31 décembre 2023.

	31.12.2023	31.12.2022
Retraités	3 130	2 978
Enfants de retraités	55	41
Conjoints survivants	578	563
Orphelins	50	55
Invalides	375	334
Enfants d'invalides	124	97
Total	4 312	4 068

La structure des assurés demeure excellente avec un ratio de 7.8 assurés actifs pour 1 rentier au 31 décembre 2023.

ÉVOLUTION DES EFFECTIFS



BÉNÉFICIEZ D'UN ACCOMPAGNEMENT SUR
MESURE DANS LE CHOIX DE VOTRE PLAN DE
PRÉVOYANCE ET OPTEZ POUR LA SOLUTION
QUI RÉPOND À VOS ATTENTES

Engagements

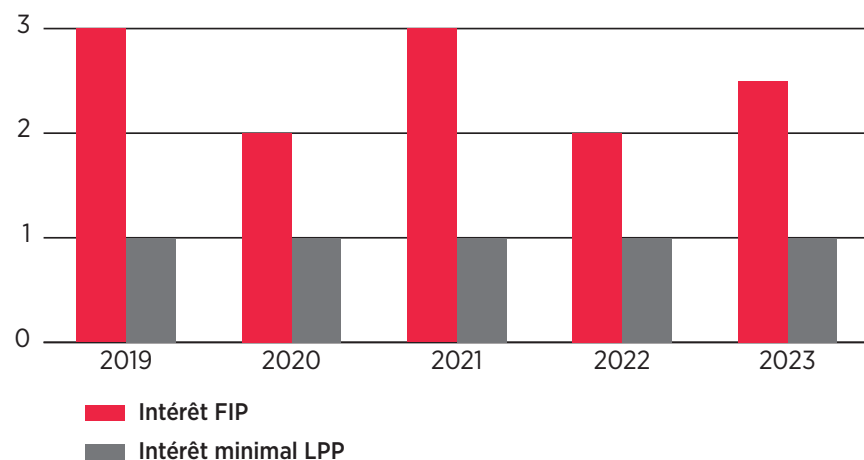
CAPITAUX DE PRÉVOYANCE

a) Assurés actifs

Les capitaux de prévoyance des assurés actifs s'élèvent respectivement à **CHF 2 073 685 843** au 31 décembre 2023 et à CHF 2 066 112 841 au 31 décembre 2022, soit en augmentation de 0.37%.

En 2023, les comptes individuels des assurés ont été rémunérés au taux d'intérêt minimal LPP de 1.00%. Ce taux a été appliqué aussi bien à la partie obligatoire qu'à la partie surobligatoire. De plus, un bonus de **1.50%** a été octroyé aux assurés cotisants présents au 31 décembre 2023, ce qui a porté leur rémunération à **2.50%**.

INTÉRÊTS CRÉDITÉS SUR LES CAPITAUX DE PRÉVOYANCE (EN %)



b) Bénéficiaires de rentes

Les capitaux de prévoyance des bénéficiaires de rentes (réserves mathématiques), calculés au 31 décembre 2023 avec les bases techniques LPP 2020 2.00% (LPP 2020 2.00% au 31 décembre 2022), se composent de:

		31.12.2023 CHF	31.12.2022 CHF
Vieillesse	Retraités	885 851 761	837 054 456
	Enfants de retraités	1 408 781	1 161 580
Survivants	Conjoints survivants	103 993 684	103 713 842
	Conjoints de divorcés	486 138	505 521
	Orphelins	1 835 873	2 105 351
Invalides	Invalides	98 102 974	86 441 914
	Enfants d'invalides	2 980 872	2 359 790
Total		1 094 660 083	1 033 342 454

PROVISIONS TECHNIQUES

a) Provision de longévité

La provision de longévité a pour but de financer le coût de l'augmentation de la longévité des bénéficiaires de rentes. Elle s'élève à CHF 15 654 000 au 31 décembre 2023 (CHF 9 858 000 au 31 décembre 2022).

b) Provision pour ajustement du taux d'intérêt technique


La provision pour ajustement du taux d'intérêt technique a pour but de couvrir le coût de l'abaissement de ce taux. L'objectif d'abaissement à 2.00% au 31 décembre 2021 ayant été réalisé, elle a été maintenue à CHF 0 pour l'année 2023.

c) Provision pour coût des mises à la retraite

La provision pour mises à la retraite a pour but de couvrir les pertes lors du départ à la retraite des assurés résultant de l'application de taux de conversion actuariellement favorables. Au 31 décembre 2023, elle s'élève à CHF 332 853 000 (CHF 333 778 000 au 31 décembre 2022).

d) Provision Garages

La «Provision Garages» a été constituée au 1^{er} janvier 2022 à hauteur de CHF 36 061 241 dans le cadre de la fusion par absorption du FP-Garages par le FIP. Elle est destinée à financer les mesures correctives en faveur des bénéficiaires de rente et des assurés actifs du plan Garages pendant 5 ans. Au 31 décembre 2023 cette provision s'élève à CHF 28 856 870.



Situation du fonds

GESTION DE FORTUNE DURABLE

Le FIP continue de développer ses mesures pour poursuivre la stratégie, initiée il y a plusieurs années déjà, en matière de finance durable. L'investissement dans des sociétés qui vont se diriger vers une trajectoire de décarbonisation crédible est privilégié. Le parc immobilier est rénové de manière régulière afin de le rendre plus durable. Le FIP a établi un rapport de durabilité pour la première fois au 31 décembre 2023. Ce dernier est disponible à l'adresse www.fip.ch / Durabilité / Rapport de durabilité 2023.

EXERCICE DES DROITS DE VOTE

Le FIP exerce ses droits d'actionnaire lors des assemblées générales. Le résumé des votes est disponible dans un rapport à l'adresse: www.fip.ch / Durabilité / Rapport Ethos 2023.

ÉVOLUTION DES RISQUES ACTUARIELS

Les cotisations pour la couverture des risques de décès et d'invalidité sont destinées à financer les cas d'invalidité et de décès des assurés cotisants. La différence entre les cotisations et le coût des sinistres indique le résultat technique. Ces dernières années, il a été positif. Son évolution montre que la sinistralité du fonds est plus faible que celle découlant des hypothèses statistiques retenues (bases techniques utilisées par le fonds).

FRAIS DE GESTION DE LA FORTUNE

Les frais de gestion de la fortune se sont élevés à CHF 24 417 213, soit 0.63% des placements transparents en matière de frais en 2023 (CHF 22 907 597, soit 0.62% des placements en 2022).

FRAIS D'ADMINISTRATION

Les frais d'administration en 2023 s'élèvent à CHF 236 par destinataire, assurés actifs et bénéficiaires de rentes confondus (CHF 197 en 2022). Ils restent très inférieurs à la moyenne des institutions de prévoyance de droit privé suisses qui s'établissait à CHF 327 en 2023. Les frais d'administration sont financés par la cotisation réglementaire pour la couverture des frais de gestion.

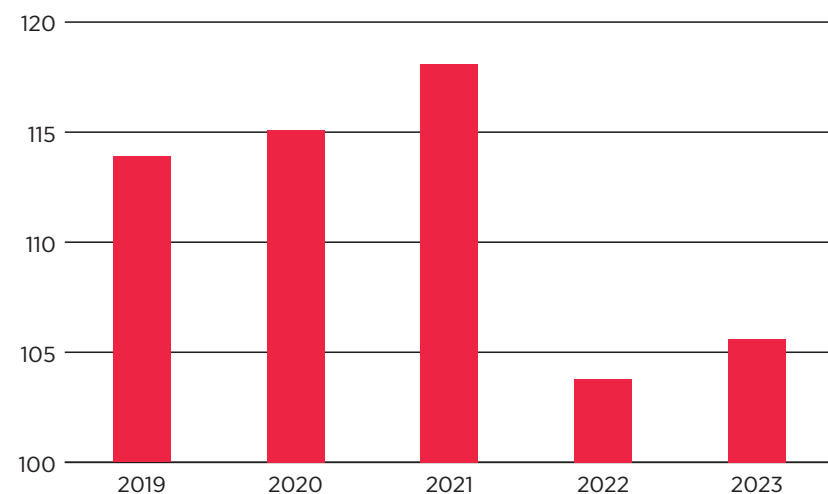


PARTENAIRE FIABLE ET EXPÉRIMENTÉ,
LE FIP VOUS ACCOMPAGNE ET VOUS
ORIENTE DURABLEMENT EN MATIÈRE DE
PRÉVOYANCE PROFESSIONNELLE

DEGRÉ DE COUVERTURE

Le degré de couverture est passé de 103.8% au 31 décembre 2022 à 105.6% au 31 décembre 2023. La réserve de fluctuation de valeurs qui doit permettre de compenser les fluctuations de valeurs de la fortune et garantir la sécurité de la réalisation des buts de prévoyance à long terme s'élève donc à 5.6% au 31 décembre 2023, l'objectif étant de la porter à 25% des engagements du fonds.

ÉVOLUTION DU DEGRÉ DE COUVERTURE (EN %)



Bilan résumé

ACTIF	31.12.2023 CHF	31.12.2022 CHF
Liquidités et dépôts à terme	125 476 311	92 470 563
Obligations en francs suisses	552 786 663	535 707 879
Obligations en monnaies étrangères	229 663 246	224 411 121
Obligations convertibles étrangères	119 176 159	114 496 799
Actions suisses	639 449 391	614 844 114
Actions étrangères en monnaies étrangères	720 022 002	733 347 368
Placements immobiliers	1 079 342 150	1 001 994 092
Placements alternatifs	407 314 558	415 857 200
Compte de régularisation actif	37 625 001	34 842 601
Total de l'actif	3 910 855 481	3 767 971 737
PASSIF		
Engagement	148 905 392	137 547 407
Compte de régularisation passif	4 427 760	3 704 845
Réserves de cotisations des employeurs	14 907 410	14 654 249
Capital de prévoyance des assurés actifs	2 073 685 843	2 066 112 841
Capital de prévoyance des bénéficiaires de rentes	1 094 660 083	1 033 342 454
Provisions techniques	377 363 870	379 697 241
Réserve de fluctuation de valeurs	196 905 124	132 912 701
Fonds libres	0	0
Total du passif	3 910 855 481	3 767 971 737

Compte d'exploitation résumé

	2023 CHF	2022 CHF
Cotisations, apports ordinaires et autres	198 818 278	193 339 407
Prestations d'entrée et remboursements, versements anticipés	167 055 680	149 294 661
Rentes réglementaires	-77 877 231	-68 184 121
Prestations en capital	-36 444 216	-44 944 204
Prestations de sortie et versements anticipés	-268 936 394	-198 456 653
Mouvements de capitaux de prévoyance, provisions techniques et réserves de cotisations	-66 599 769	-116 110 865
Produits de prestations d'assurance	67 877	143 651
Charges d'assurance	-1 059 550	-1 297 318
Résultat net de l'activité de prévoyance	-84 975 324	-86 215 441
Résultat net des placements	156 683 425	-379 902 071
Dissolution/constitution de la correction valeur relative à la Fondation Hypotheka	1 222 487	300 189
Autres produits et frais	-11 854	-35 988
Frais d'administration	-8 926 311	-8 449 260
Excédent avant constitution de la réserve de fluctuation de valeurs	63 992 424	-474 302 570
Mouvement de la réserve de fluctuation de valeurs	-63 992 424	474 302 570
Excédent	0.00	0.00



Plans de prévoyance

Le FIP propose plusieurs plans de prévoyance, chacun de ceux-ci faisant l'objet d'un règlement particulier. On distingue ainsi les plans suivants:

FIP-LPP	Assure les prestations minimales légales avec possibilité d'augmentation du plafonnement du salaire assuré
FIP-MODULA (FIP-MOD)	Assure des prestations étendues avec un taux de cotisation échelonné par classe d'âge
FIP-OPTIMA (FIP-OPT)	Assure des prestations étendues avec un taux de cotisation, soit identique pour chaque assuré, soit échelonné par classe d'âge
FIP-INDÉPENDANTS (FIP-IND)	Assure des prestations étendues avec trois variantes de couverture des risques de décès et d'invalidité, chacune prévoyant trois niveaux de cotisation

Ces variantes sont offertes au choix à toutes les entreprises intéressées quelle que soit la branche dans laquelle elles opèrent, à l'exception du FIP-Indépendants qui est réservé uniquement aux indépendants.

Le FIP réunit également en son sein des groupes professionnels ayant chacun leur propre plan de prévoyance:

FIP-BOUCHERS (FIP-BC)	Plan de prévoyance de l'Association vaudoise des maîtres-bouchers et charcutiers
FIP-GARAGES (FIP-GAR)	Plan de prévoyance pour les garages vaudois
FIP-GÉOMÈTRES (FIP-GEO)	Plan de prévoyance pour les ingénieurs-géomètres vaudois
FIP-GIM-CH (FIP-GIM)	Plan de prévoyance du Groupement suisse de l'industrie mécanique
FIP-IAV	Plan de prévoyance des ingénieurs et architectes vaudois
FIP-MARBRIERS (FIP-MA)	Plan de prévoyance de la marbrerie vaudoise
FIP-PAYSAGISTES (FIP-PAY)	Plan de prévoyance des paysagistes
FIP-RAMONEURS (FIP-RAM)	Plan de prévoyance des ramoneurs
FIP-TECHNICIENS-DENTISTES (FIP-TED)	Plan de prévoyance des techniciens-dentistes

CHOISISSEZ UNE SOLUTION DE PRÉVOYANCE
ADAPTÉE À VOS BESOINS! LE FIP CONSEILLE
PLUS DE 5'000 RESPONSABLES D'ENTREPRISE

Organisation

L'organe suprême du fonds est le **Conseil de fondation**, dont la composition était la suivante au 31 décembre 2023:

REPRÉSENTANTS DES EMPLOYEURS

M. Patrick ALBERTI, FPV

M. Stéphane BOTTONE, FPV

M. Stéphane KREBS, FPV, **président**

M. Christophe REYMOND, FPV

M. Denis VIQUERAT, FPV

REPRÉSENTANTS DES TRAVAILLEURS

M. Arnaud BOUVERAT, Unia Vaud, **vice-président**

M. Dario CHIARADONNA, Unia Vaud

M. Mathieu DEBONNEVILLE, représentant des assurés

M. Nicolas ROCHAT, Unia Vaud

Mme Melina SCHRÖTER, syndicom

Le **gérant** du fonds est le Centre Patronal, Paudex. Ce dernier est aussi le gestionnaire de fortune.

L'**organe de révision** est KPMG SA, Lausanne.

L'**expert en prévoyance professionnelle** est la société Pittet Associés SA, Lausanne

La **déléguée à la protection des données** est Madame Camille Junod, Centre Patronal, Paudex



UNE ORGANISATION EFFICIENTE EN
MATIÈRE DE GESTION DE FORTUNE
ET UN CONTRÔLE INTERNE STRICT



cP | Fonds interprofessionnel
de prévoyance - FIP

Route du Lac 2
1094 Paudex

T +41 (0)58 796 32 01

info@fip.ch
www.fip.ch