

Kennzahlen

Aktuelle Werte

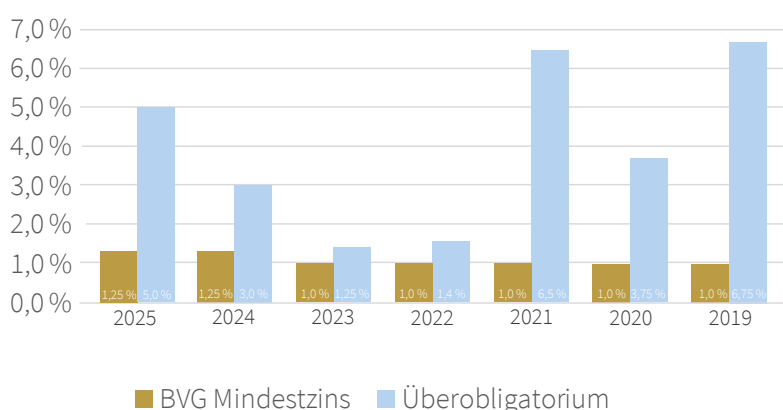
Nettoperformance per 30.11.2025	6,44 %
Deckungsgrad per 30.11.2025	115,5 % ¹

Performance-Historie

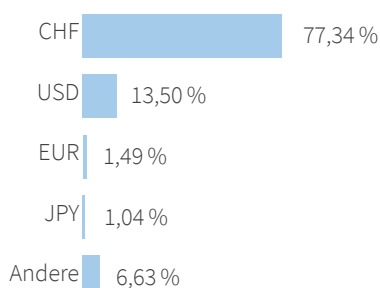
2025	Nettoperformance Monat	Nettoperformance YTD	Deckungsgrad
Dezember			
November	0,72 %	6,44 %	115,5 % ¹
Oktober	1,29 %	5,68 %	114,7 % ¹
September	0,86 %	4,33 %	113,4 % ¹
August	0,79 %	3,44 %	112,3 % ¹
Juli	0,58 %	2,63 %	111,7 % ¹
Juni	0,25 %	2,05 %	110,3 % ¹
Mai	1,99 %	1,79 %	110,9 % ¹
April	-1,14 %	-0,19 %	109,0 % ¹
März	-1,56 %	0,95 %	110,1 % ¹
Februar	0,11 %	2,56 %	112,0 % ¹
Januar	2,45 %	2,45 %	111,9 % ¹
2024			
4. Quartal		7,38 %	109,6 %
3. Quartal		6,89 %	111,3 % ¹
2. Quartal		5,26 %	109,2 % ¹
1. Quartal		4,03 %	108,6 % ¹
2023			
2022		3,81 %	104,7 %
2021		-8,76 %	101,6 %
2020		9,64 %	112,8 %
2019		3,85 %	110,2 %
2018		7,69 %	110,9 %

¹ Deckungsgrad: Hochrechnung und nicht revidiert

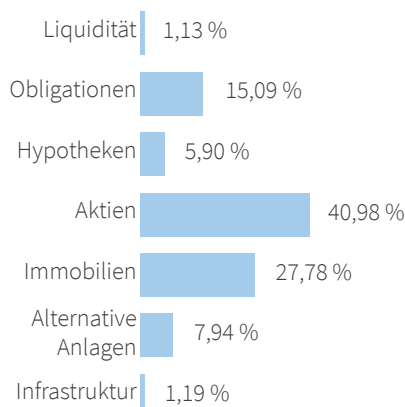
Verzinsung der Altersguthaben 2024 - 2019



Währungsallokation (in %)



Portfolio per 30.11.2025



Assets under Management (Mio. CHF) 1556

Anlagepolitik und Anlagestrategie

Das Teilvermögen «AXA MAC Top Invest» investiert als aktiv verwalteter Fund of Funds (Dachfonds) in Obligationen, Hypotheken, Aktien, Immobilien, alternative Anlagen und Infrastruktur innerhalb der jeweils gültigen Vorgaben im Rahmen des Bundesgesetzes über die berufliche Alters-, Hinterlassenen und Invalidenvorsorge (BVG/BVV 2). Der strategische Aktienanteil beträgt 39% (taktische Bandbreite 28%-50%). Fremdwährungsrisiken werden zu mindestens 74% abgesichert.

Anlagekategorie	Strategie	Bandbreite	
		min.	max.
Liquidität	1%	0%	10%
Obligationen	17%	10%	28,5%
Hypotheken	6%	3%	9%
Aktien	39%	28%	50%
Immobilien	29%	15%	41%
Alternative Anlagen	7%	0%	10,5%
Infrastruktur	1%	0%	5%